

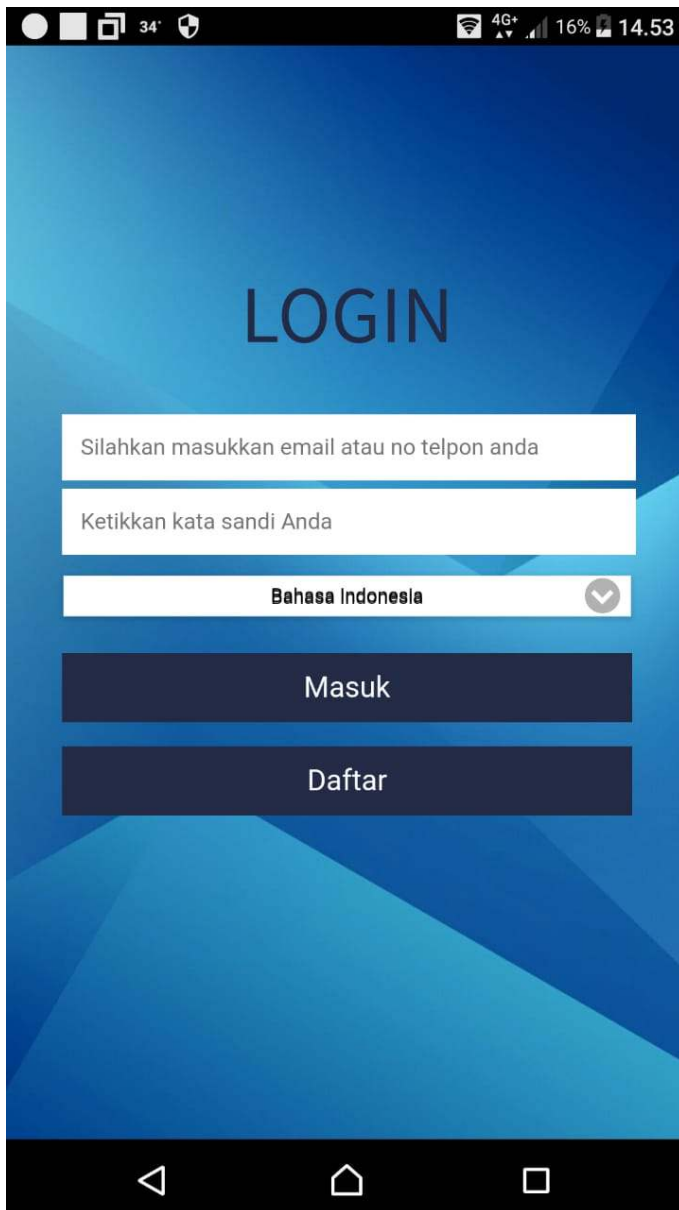


TAHWEEL MASISIR

TRANSFER UANG DALAM SATU KLIK

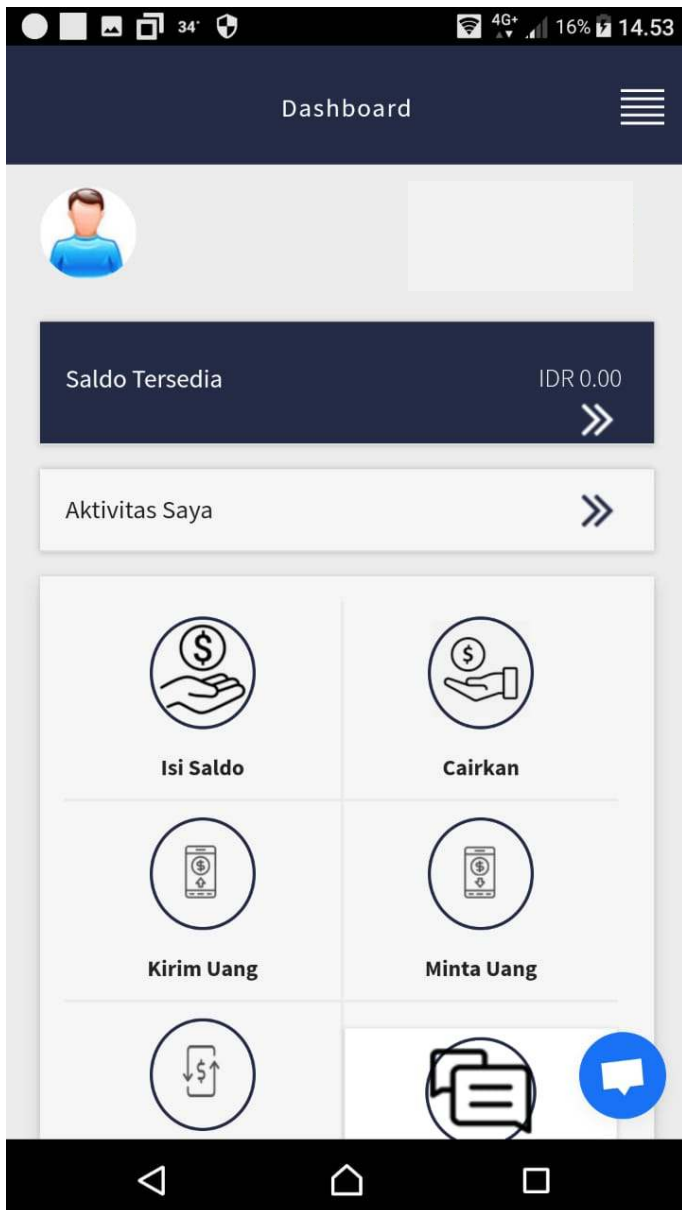
PANDUAN PENGGUNAAN APLIKASI

TAHWEEL MASISIR



Halaman Utama – Login :

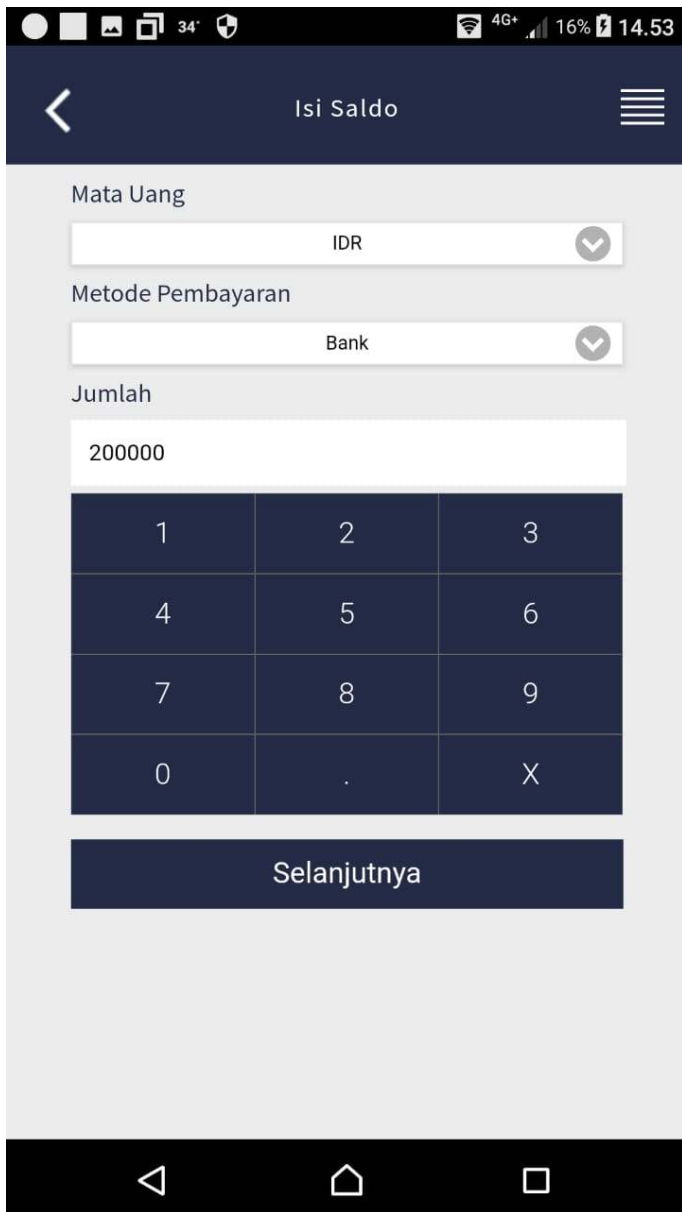
1. Masukkan email dan kata sandi anda apabila anda telah mendaftar sebelumnya,
2. Klik daftar apabila anda belum mempunyai akun di Tahweel. Gratis!!!
3. Anda dapat memilih bahasa yang digunakan.



Halaman Dashboard :

1. Setelah berhasil login, anda akan diarahkan ke halaman dashboard, disini anda dapat :
 - a. Melihat saldo yang tersedia; klik di saldo untuk melihat rincian saldo dalam berbagai mata uang.
 - b. Melihat riwayat transaksi di “Aktivitas Saya”
 - c. Melakukan isi saldo
 - d. Mencairkan saldo
 - e. Mengirim uang ke sesama pengguna aplikasi Tahweel
 - f. Mengirim permintaan uang dari pengguna Tahweel

- g. Menukar mata uang, dengan kurs yang selalu terupdate tiap menitnya.
- h. Berkonsultasi langsung dengan layanan chat Customer Service Tahweel.



Halaman Isi Saldo :

1. Untuk mata uang Rupiah (IDR), anda dapat melakukan pengisian saldo melalui bank yang tersedia.
2. Untuk mata uang Pound (EGP), maupun dolar amerika (USD) anda dapat melakukan pengisian saldo melalui agen Tahweel yang tersebar di penjuru Mesir.

34 4G+ 16% 14.54

Isi Saldo

Pilih Bank

BNI Syariah

Ce champ est obligatoire.


Nama Akun :
Nomor Akun :
Nama Bank :

Lampirkan File

Pilih File Tidak ada file yang dipilih

Ce champ est obligatoire.

Anda akan menyetor uang melalui

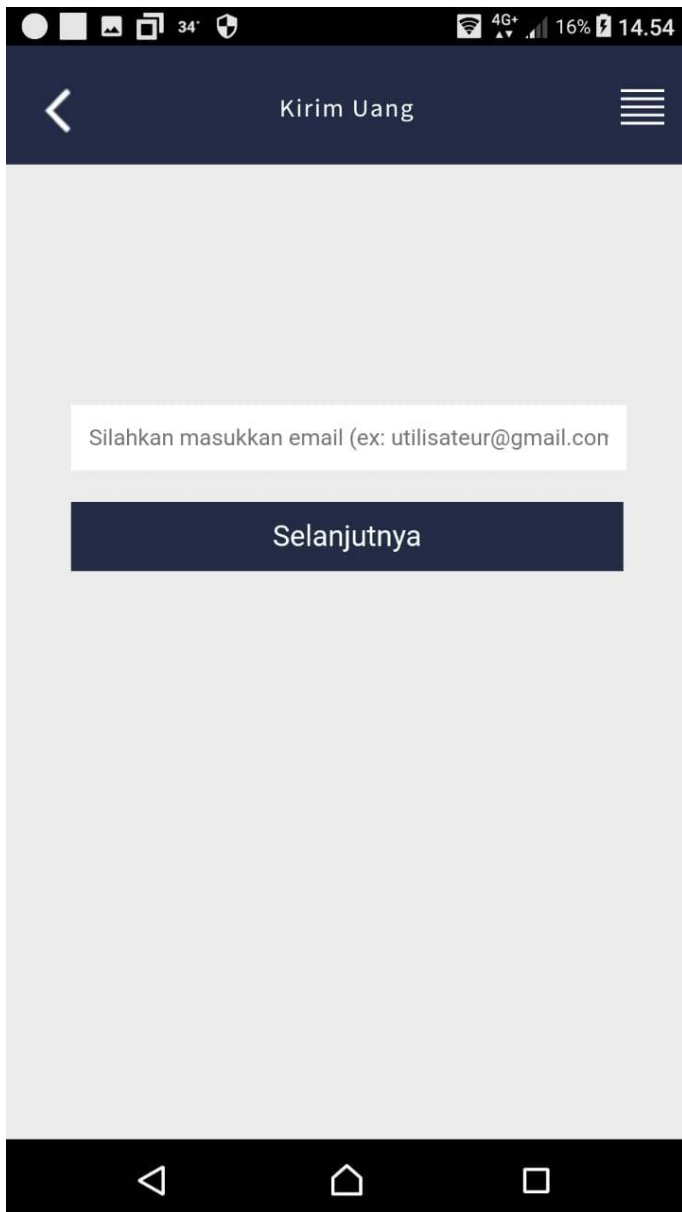


Jumlah Setoran	Rp 200,000.00
Biaya	Rp 0.00
Total	Rp 200,000.00

Konfirmasi

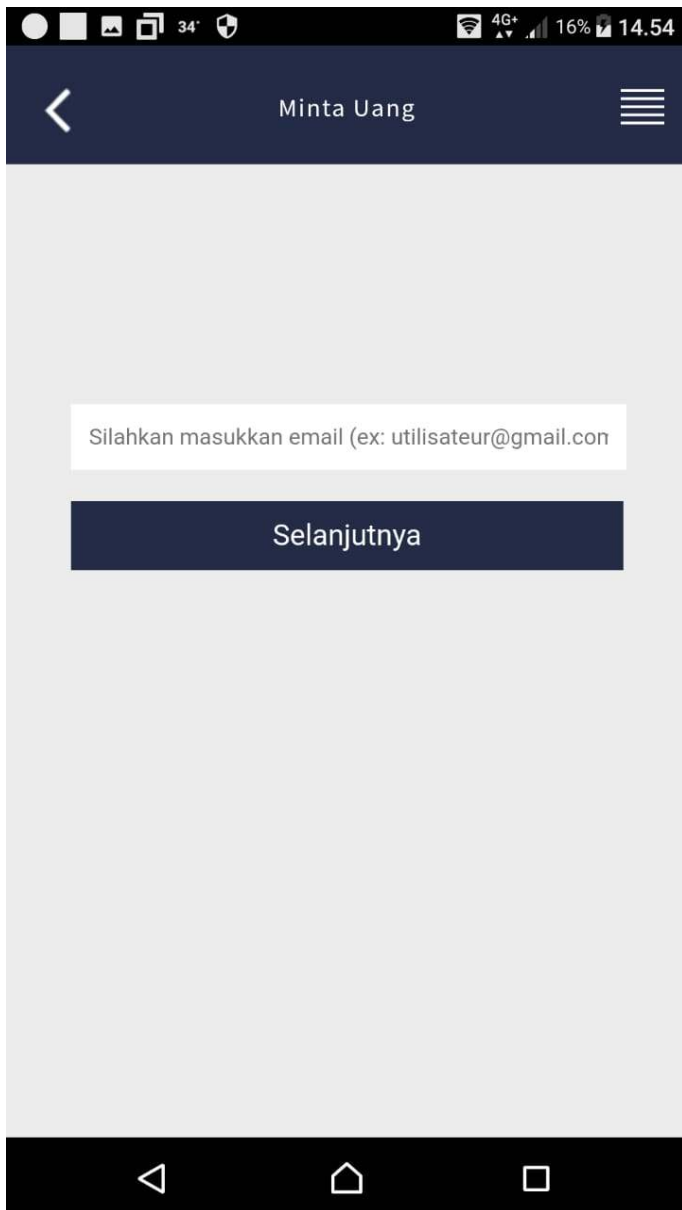
Halaman Isi Saldo - Rincian

1. Untuk pengisian saldo melalui bank, anda dapat langsung menyetorkan ke nomor rekening yang tersedia, kemudian upload bukti transfer dengan melampirkan file yang ada.



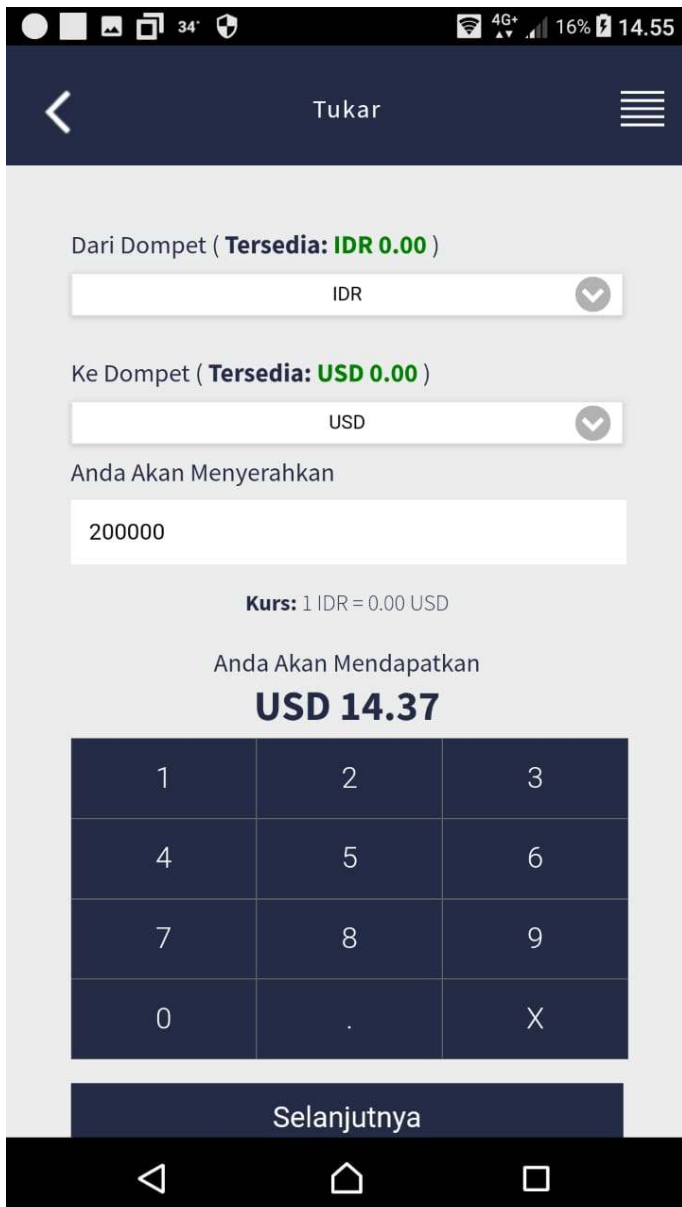
Halaman Kirim Uang :

1. Masukkan alamat email pengguna Tahweel yang akan anda kirimi uang, setelah mengklik “Selanjutnya”, anda dapat melihat detail akun tujuan serta nominal yang akan anda kirim.



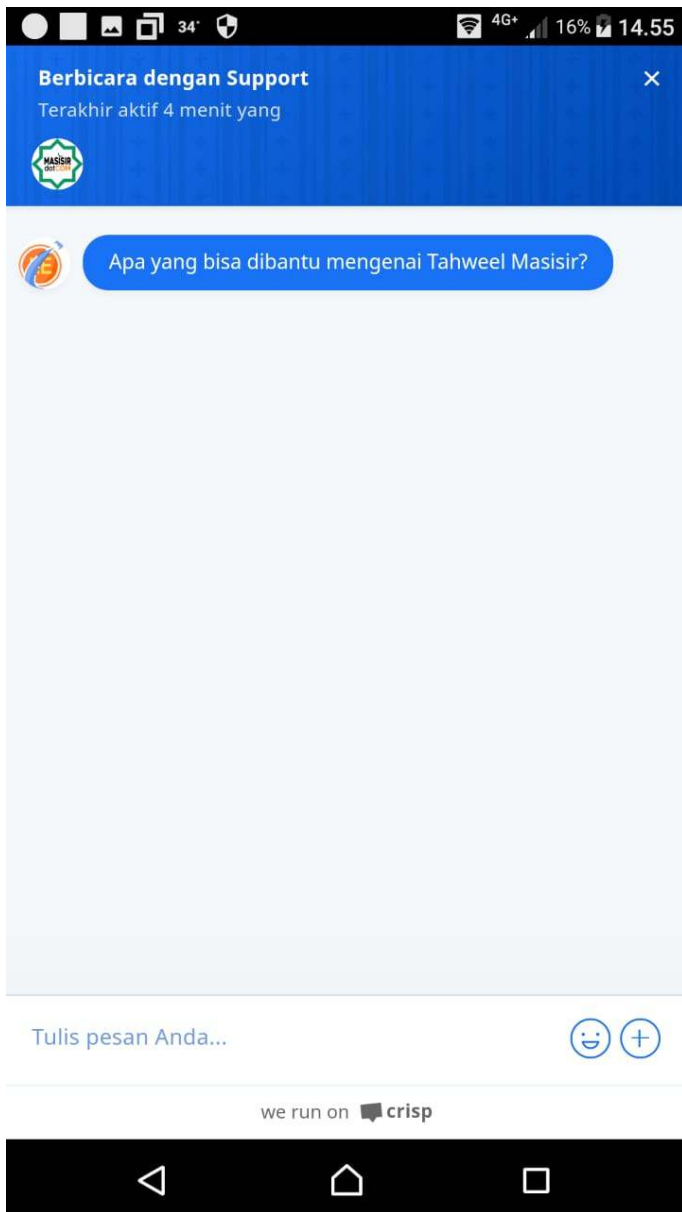
Halaman Minta Uang :

1. Masukkan alamat email pengguna Tahweel yang ingin anda minta uang darinya (orangtua, kerabat, teman, atau untuk menagih hutang). Di halaman “Selanjutnya” anda akan dapat melihat rincian akun tujuan dan nominal yang diminta.
2. Pemilik akun tujuan dapat memilih untuk menerima permintaan uang ataupun menolak permintaan uang dari anda.



Halaman Tukar Mata Uang :

1. Pilih mata uang asal (yang ingin anda tukar), serta mata uang tujuan, serta tuliskan nominal yang ingin anda tukarkan. Anda dapat melihat kurs secara realtime, serta nominal mata uang yang akan anda peroleh di halaman ini.
2. Klik “Selanjutnya” untuk melihat ringkasan transaksi tukar mata uang anda sebelum anda mengkonfirmasi.



Halaman Support (Hubungi Kami) :

1. Anda dapat mengajukan pertanyaan secara langsung dari aplikasi yang akan dilayani oleh Customer Service Tahweel.

Selamat Menggunakan
Tahweel Masisir © 2019
<https://tahweel.masisir.com>